

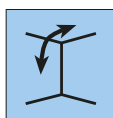
## Преимущества



Не содержит  
ПВХ



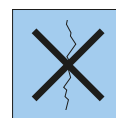
Клей для  
флизелина



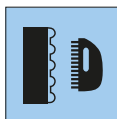
Для стен и  
потолка



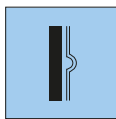
Паропроницаемый



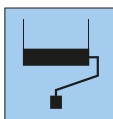
Повышенная  
прочность на  
разрыв



Прочное  
тиснение



Двойной



Легко красится  
всеми  
дисперсионными  
красками

## Применение



**1.** Удалить старые обои и покрытия. Шероховатые основания выровнять гипсосодержащей шпаклевкой. Основания с высокой впитывающей способностью предварительно обработать грунтовкой, не содержащей растворителей.



**2.** Поверхность основания должна быть сухой, чистой, прочной, впитывающей влагу и гладкой. Пометить на стене ширину полотна и выровнять по отвесу.



**3.** Для оклеивания используется клей для флизелина.



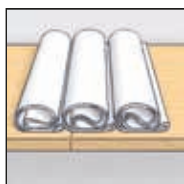
**4а.** Нанесение клея вручную: нарезать полотнища длиной, соответствующей высоте стены плюс припуск, нанести клей на каждое из полотнищ. Учитывать тип и размер раппорта. Или



**4б.** Нанесение клея с помощью клеенамазочного станка: пропустить полотна через клеенамазочный станок и обрезать. Учитывать тип и размер раппорта.



**5.** Сложить смазанные клеем полотна в соотношении 2/3 к 1/3. Изгибы не надламывать.



**6.** Все полотнища оставить для пропитки на 10-15 минут.



**7.** Покрытие ERFURT-Novaboss Basic клеится встык. Разгладить пузыри и складки обоевой щеткой или валиком из микропористой резины.



**8.** В углах прижать покрытие обойным шпателем и обрезать монтажным ножом или ножницами.



**9.** На внешних углах не наклеивать полотна внахлест, а обрезать точно по краю.



**10.** После высыхания нанести высококачественную дисперсионную краску, соответствующую DIN EN 13300. Рекомендуем использовать шелковистоматовые или шелковисто-глянцевые краски.

Novaboss

[www.erfurt.com](http://www.erfurt.com)

## Описание изделия

### ERFURT-Novaboss Basic

### Производитель

ERFURT & SOHN KG • Hugo-Erfurt-Straße 1  
42399 Wuppertal • GERMANY • www.erfurt.com

### Сырье/производство

Все типы настенного покрытия ERFURT-Novaboss Basic представляют собой белые двухслойные специальные тисненные обои.

В процессе изготовления выполняется склеивание двух слоев бумаги и тиснение по специальной технологии. Все разновидности настенного покрытия ERFURT-Novaboss Basic изготавливаются по одной технологии и отличаются друг от друга только рисунком.

Утилизация настенного покрытия ERFURT-Novaboss Basic является беспроблемной, так как натуральное сырье попадает в экологический круговорот.

### Информация об изделии

Novaboss Basic

- Размеры рулона: 10,05 м в длину и 0,53 м в ширину
- Количество в картонной коробке: 12 рулонов

### Характеристики изделия

- Отвечает стандарту DIN 234 (Требования к настенным покрытиям относительно последующей обработки)
- Класс противопожарной защиты «B-s1,d0» согласно DIN EN 13501-1 соответствует классу «B1» (трудновоспламеняемый) согласно DIN 4102-1
- По показателям паропроницаемости согласно DIN 52615 соответствует толщине воздушного слоя около 0,04 м
- Прочное специальное тиснение благодаря двум слоям бумаги высокой плотности
- Не содержит ПВХ, вредных для здоровья пластификаторов и растворителей
- Не содержит соединений тяжелых металлов и формальдегида
- Подходит для многократного перекрашивания стандартными дисперсионными красками

## Способ применения/обработка

### Основание

Настенным покрытием ERFURT-Novaboss Basic можно оклеивать любые пригодные основания во внутренних помещениях. Успех при оклеивании в значительной степени зависит от качества и надлежащей подготовки основания. Основное правило: основание должно быть сухим, прочным, чистым, гладким и обладать равномерной впитывающей способностью.

### Применение

При оклеивании применяется клей для флизелина (например, Metylan Secura в пропорции 1:11 = 500 г на 5,5 л воды или Metylan NP для свежоштукатуренных поверхностей в пропорции 1:11 = 1000 г на 11 л воды) или специальный клейстер (например, Metylan spezial в пропорции 1:20 = 200 г на 4 л воды плюс 20% дисперсионного клея (например, Ovalit T)) или аналог. Соблюдайте также указания производителя клея.

### Наклеивание

Равномерным слоем нанести клей на полотнища, полотнища сложить и оставить для пропитки на 10-15 минут. Изгибы не надламывать. Образовавшиеся во время оклеивания пузыри разглаживаются в процессе высыхания. Обойные полотна следует клеить аккуратно встык при помощи обойной щетки. Не использовать валик для прикатки швов. Сразу же удалять пятна клея.

### Окрашивание

После высыхания обои ERFURT-Novaboss Basic покрываются дисперсионной краской со стойкостью к истиранию не ниже класса 3 в условиях мокрой обработки в соответствии с DIN EN 13300. Лучше всего подходят высококачественные шелковисто-глянцевые или глянцевые дисперсионные краски, так как они хорошо подчеркивают структуру.

## Компоненты/ результаты испытаний

Настенное покрытие ERFURT-Novaboss Basic состоит из бумажных волокон, целлюлозы и вспомогательных веществ.

Окрашенные обои ERFURT-Novaboss Basic утилизируются с бытовыми отходами.

Оценка показателей паропроницаемости была проведена исследовательским обществом ISEGA, г. Ашаффенбург, в соответствии с DIN 52615.